

Kostendeckingsplan Waterland 2024

Gemeente Waterland

9 september 2024 - Internal

Contactpersoon

[REDACTED]
Adviseur Klimaatadaptatie en
Stedelijk Water

M [REDACTED]
E [REDACTED]

Arcadis Nederland B.V.
Postbus 1018
[REDACTED] 's-
Hertogenbosch
Nederland

Inhoudsopgave

1	Inleiding	4
1.1	Aanleiding	4
1.2	Leeswijzer	4
2	Uitgangspunten en basisgegevens	5
3	Kostendekking	7
3.1	Uitgaven	7
3.2	Kostendekking	8
4	Conclusies en overwegingen	11
4.1	Ontwikkeling rioolheffing	11
4.2	Overige conclusies	11
4.3	Risico's	12
Bijlagen		
Bijlage A Modelberekeningen		13
Colofon		19

1 Inleiding

1.1 Aanleiding

Het gemeentelijk rioleringsplan (GRP) van de gemeente Waterland loopt ten einde. In regionaal verband wordt de vervanger van het GRP opgesteld, het Gemeentelijk Riool- en Waterzorgprogramma (GRWP). De gemeente Waterland heeft zelf een nieuw kostendekkingsplan opgesteld, waarmee inzichtelijk wordt gemaakt welke kosten vanuit de rioolheffing worden gefinancierd in de komende planperiode. De resultaten van het doorrekenen van dit kostendekkingsplan landt in het hoofdstuk Middelen van het nieuwe GRWP.

1.2 Leeswijzer

Voorliggende rapportage beschrijft de resultaten van het kostendekkingsplan voor de gemeente Waterland. De rapportage volgt op een proces waarin financiële uitgangspunten, investeringen, financieringsmethoden en dergelijken zijn geactualiseerd en soms ook heroverwogen. De resultaten maken het effect inzichtelijk van de inhoud en keuzes in het kostendekkingsplan op het (beleidsmatige) verloop van de rioolheffing op korte en lange termijn.

De rapportage bevat:

- Hoofdstuk 2: Uitgangspunten en basisgegevens
- Hoofdstuk 3: Kostendekking
- Hoofdstuk 4: Conclusies en overwegingen
- Bijlage A: Modelberekeningen

2 Uitgangspunten en basisgegevens

Ten behoeve van de financiële doorrekening hanteren we de volgende uitgangspunten en randvoorwaarden:

Rioolheffing

- Het tarief voor de rioolheffing bedraagt in 2024 € 172,18. Dit betreft een gemiddeld tarief van de drie heffingscategorieën voor particuliere huishoudens. In werkelijkheid zijn er ook inkomsten vanuit het tarief voor bedrijven. Deze zijn verwerkt door met een fictief aantal heffingseenheden te rekenen.
- Jaarlijks wordt er 2,7% aan rioolheffing kwijtgescholden (€ 35.521 in 2024).
- De rioolheffing mag op begrotingsbasis maximaal kostendekkend zijn: de geraamde opbrengsten mogen de geraamde lasten niet overstijgen (Gemeentewet artikel 229b).
- Reserveren voor toekomstige vervangingsinvesteringen - door dotaties aan de reserves en/of (spaar)voorziening is – toegestaan. Reserveren enkel voor uitbreiding van het voorzieningenniveau is niet toegestaan.
- De opbrengsten van de rioolheffing mogen niet voor andere doeleinden dan voor het gemeentelijk rioelstelsel (inclusief grond- en hemelwatervoorzieningen) worden aangewend ofwel hebben een relatie met de waterhuishouding.

Heffingseenheden

- Het aantal (equivalente) heffingseenheden bedraagt per 1 januari 2024: 7.638. Dit aantal eenheden is berekend op basis van de totale begrootte opbrengsten in 2024 en de bovengenoemde gemiddelde rioolheffing in 2024.
- Op basis van 80% van de woningbouwprognose stijgt dit aantal met 160 per jaar. We houden de eerste 10 jaar rekening met deze stijging (in totaal 1.600), wat leidt tot 9.238 eenheden in 2034.

Rente en inflatie

- De rente op nieuwe investeringen en boekwaarden bedraagt 2%. Deze rente wordt voor het eerst doorbelast aan het begin van het jaar volgend op de investering.
- We rekenen geen rente toe op positieve saldi van reserves of voorzieningen.
- Aanneمة in de kostendekkingsberekening is dat er 2% indexatie plaatsvindt per jaar van de uitgaven, saldo's op voorzieningen en de boekwaarde (als gevolg van inflatie). Bij de aanpassing van de begroting wordt de werkelijke inflatie gebruikt.
- De rekenresultaten in dit rapport zijn gepresenteerd op vast prijspeil, exclusief indexatie. Als gevolg van inflatie dient de rioolheffing jaarlijks te worden geïndexeerd.

BTW

- Jaarlijks belasten we 21% BTW door aan de rioolheffing, op basis van directe exploitatiekosten en afschrijvingen.

Voorzieningen

- Het saldo van de Voorziening Riolerig (BBV 44.2) bedraagt per 1 januari 2024: € 3.454.072.
- Het saldo van de voorziening(en) mag gedurende de gehele beschouwde periode (60 jaar) niet negatief zijn.
- Er is geen maximum gesteld aan het saldo dat gedurende de beschouwde periode in de voorziening(en) wordt begroot.

Investeringsen

- De korte termijn projectplanning is gehanteerd voor de investeringen in 2024-2028.
- De lange termijn cyclische vervangingsinvesteringen zijn bepaald op basis van:
 - Aanleg- en renovatie jaren vanuit het beheerbestand. Hierbij gaan we uit van de volgende technische levensduren:
 - Vrijvervalriolering; 60 jaar
 - Duikers; 75 jaar
 - Pers- en drukleidingen; 75 jaar
 - Bouwkundige delen van riool- en minigemalen: 60 jaar
 - Elektromechanische delen van riool- en minigemalen: 20 jaar.
 - De onderliggende kostenkengetallen komen uit de Kennisbank Stedelijk Water van Stichting RIONED. De kostenkengetallen van de Kennisbank (2021) zijn, in overeenstemming met de GWW-index, met 8,9% per jaar geïndexeerd om ze op prijspeil 2024 te brengen.
 - Bij het vervangen van vuilwaterriolen en gemengde riolen wordt rekening gehouden met de aanleg van hemelwaterriolen. Bij vuilwaterriolen in de vorm van een factor 1,4 op de meterprijs en bij gemengde riolen in de vorm van een opslag op de meterprijs van €164,40/m. Gemengde riolen zijn vaak groter en daarom duurder te vervangen, waardoor een factor minder goed de werkelijke kosten benadert. Daarnaast rekenen we extra kosten toe aan riolering bij projecten voor bijvoorbeeld verharding (factor 1,3).
- We activeren alle investeringen en hanteren hierbij fiscale afschrijvingstermijnen gelijk aan de technische levensduur.
- De afschrijving vindt lineair plaats, startend aan het begin van het jaar volgend op de investering.

Toerekening van kosten

- De kosten voor straatreiniging worden voor 50% toegerekend aan de rioolheffing.
- Voor klimaatadaptatie verrekenen we een opslag over de kosten voor vervanging van gemengde en vuilwaterriolen, om gescheiden hemelwaterafvoer mee te leggen. Zie "Investeringsen" hierboven voor de details.

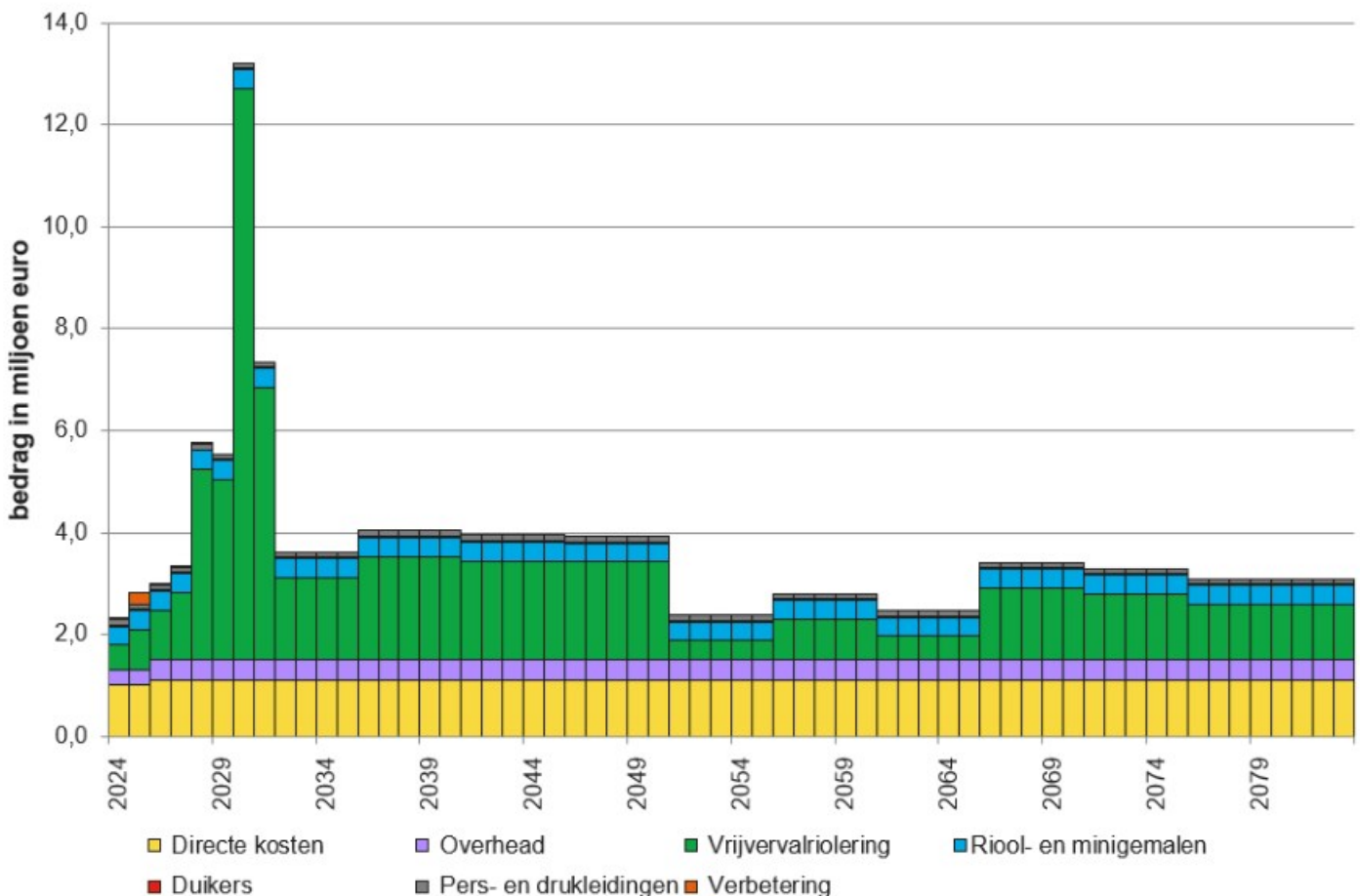
3 Kostendekking

3.1 Uitgaven

We onderscheiden in het overzicht van uitgaven de exploitatiekosten, extracomptabele kosten en investeringsuitgaven:

- **Exploitatiekosten** zijn de directe kosten voor activiteiten zoals planvorming, onderzoek, beheer en onderhoud en facilitaire zaken. De kosten van deze activiteiten worden toegeschreven aan het boekjaar waarin deze worden uitgegeven. Vooral de onderhoudsactiviteiten betreffen een groot aandeel in deze kosten. Ook loonkosten en overhead vallen onder de exploitatie.
- **Investeringsuitgaven** bestaan uit vervangingsinvesteringen (bijvoorbeeld rioolvervanging) en verbeteringsinvesteringen (bijvoorbeeld buisvergroting of afkoppelmaatregelen). Investeringsuitgaven zijn uitgaven voor zaken die veelal tientallen jaren meegaan en vaak worden gekapitaliseerd. De jaarlijkse kosten die daaruit voortkomen (kapitaallasten) bestaan uit rente en afschrijvingen.

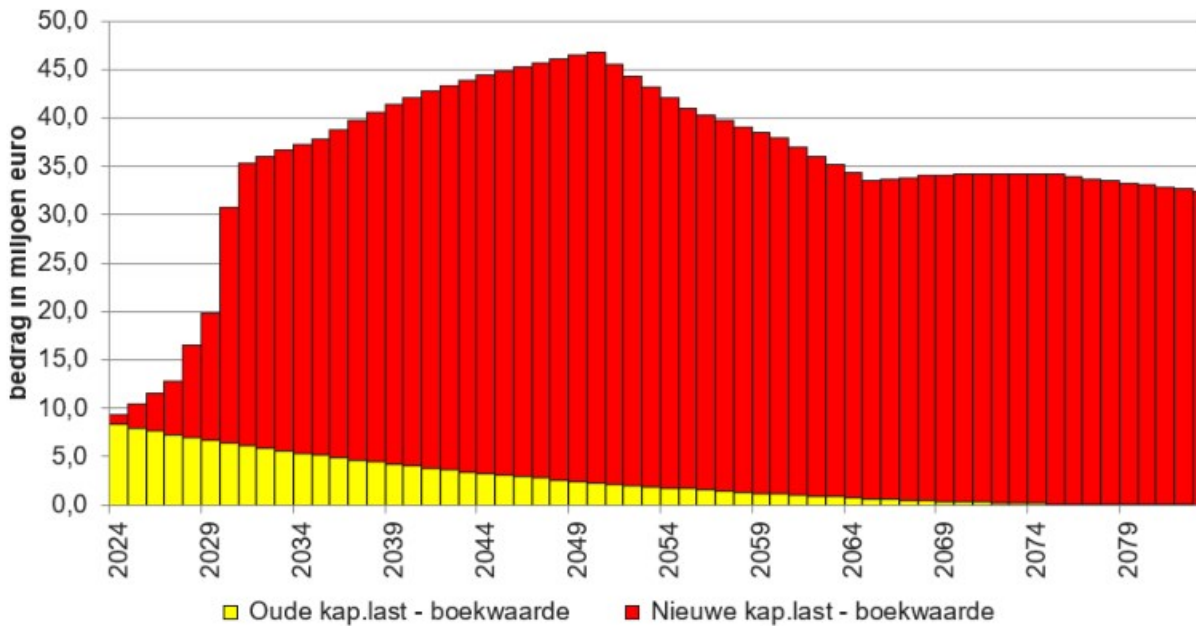
De uitgangspunten (hoofdstuk 2), voorziene planmaatregelen en jaarlijkse werkzaamheden leiden tot het verwachte uitgavenpatroon in Figuur 1. Hierin is een piek voorzien in 2028 tot en met 2031. Dit betreft grootschalige vervangingsprojecten in de Oranjewijk, Broek in Waterland Noord, Minnebuurt en Markgouw. Het werkelijke uitgavenpatroon hangt sterk samen met de planning van (verbeter)maatregelen, afstemming met andere boven- en ondergrondse werkzaamheden, de bedrijfsvoering van de gemeentelijke organisatie en de daaraan gekoppelde ambities.



Figuur 1 Verwacht uitgavenpatroon in de periode 2024 t/m 2083. Bedragen op prijspeil 2024 (exclusief indexatie).

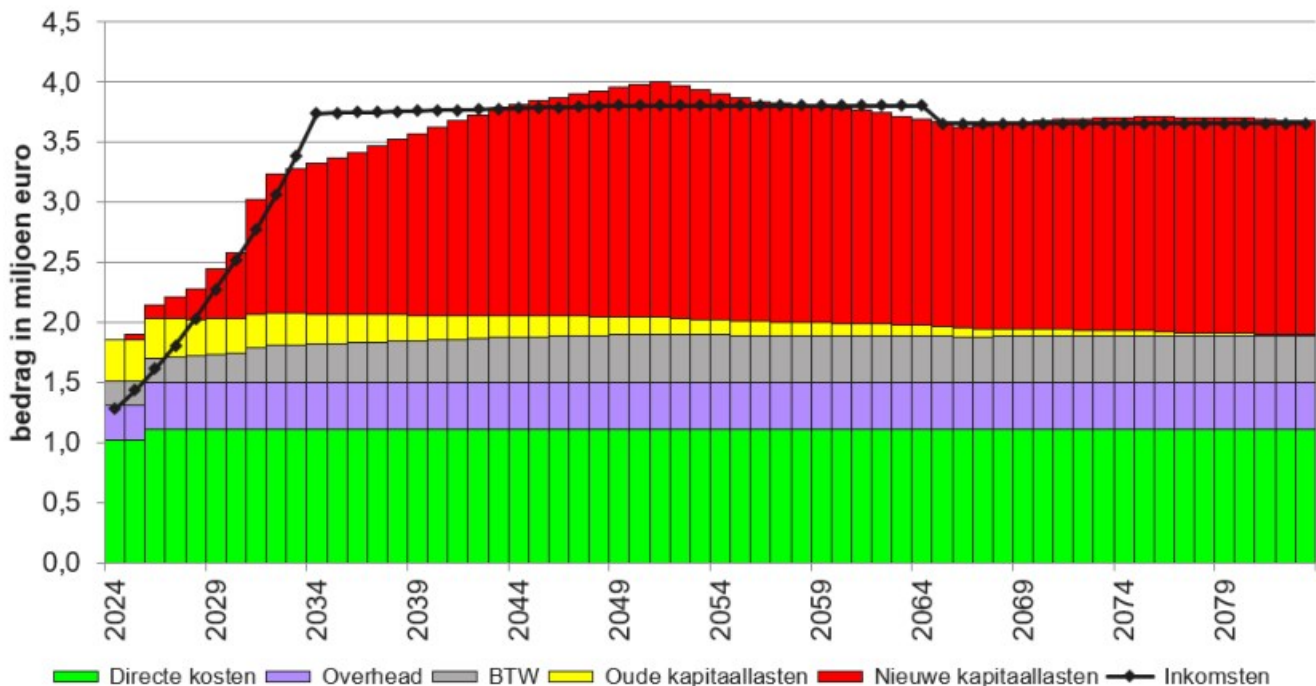
3.2 Kostendekking

In de aankomende planperiode (met doorkijk t/m 2083) activeren we al onze investeringen. De geactiveerde investeringen leiden tot een boekwaarde. Uit de boekwaarde volgen kapitaallasten (rente- en afschrijvingslasten) voor een bepaalde duur. Bovendien leiden de resterende boekwaarden van in het verleden geactiveerde investeringen in de beschouwde periode nog tot kapitaallasten. Het gecombineerde boekwaardeverloop is weergegeven in Figuur 2.



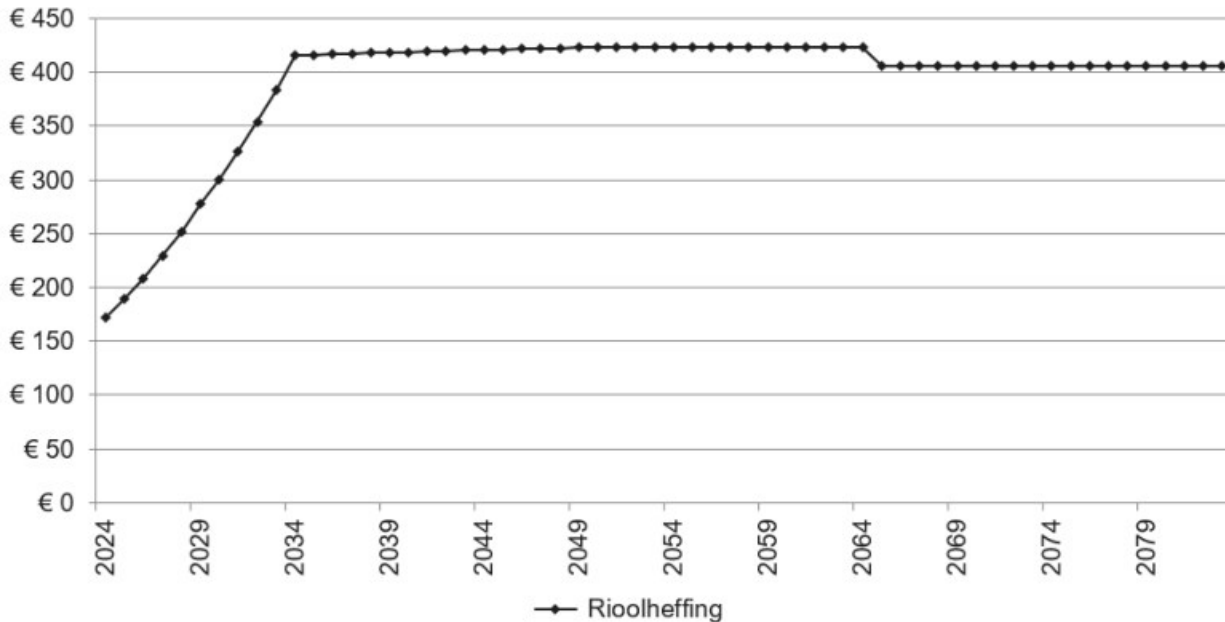
Figuur 2 Boekwaarden (rest)investeringen in de periode 2024 t/m 2083. Bedragen op prijspeil 2024 (exclusief indexatie)

Het uitgavenpatroon in Figuur 1, in combinatie met het boekwaardeverloop in Figuur 2, leiden tot het lastenpatroon zoals weergegeven in Figuur 3. Hierin zijn ook de benodigde totale baten weergegeven.



Figuur 3 Lastenpatroon versus inkomsten in de periode 2024 t/m 2083. Bedragen op prijspeil 2024 (exclusief indexatie)

De benodigde totale baten zijn in onderstaande grafiek (Figuur 5) vertaald naar de benodigde rioolheffing per eenheid. Tabel 1 geeft de heffingsontwikkeling in de planperiode weer in getallen (exclusief indexatie). De omrekening van totale inkomsten naar heffing per eenheid betreft het basistarief zoals toegelicht in hoofdstuk 2 (gemiddelde van de tariefklassen huishoudens).

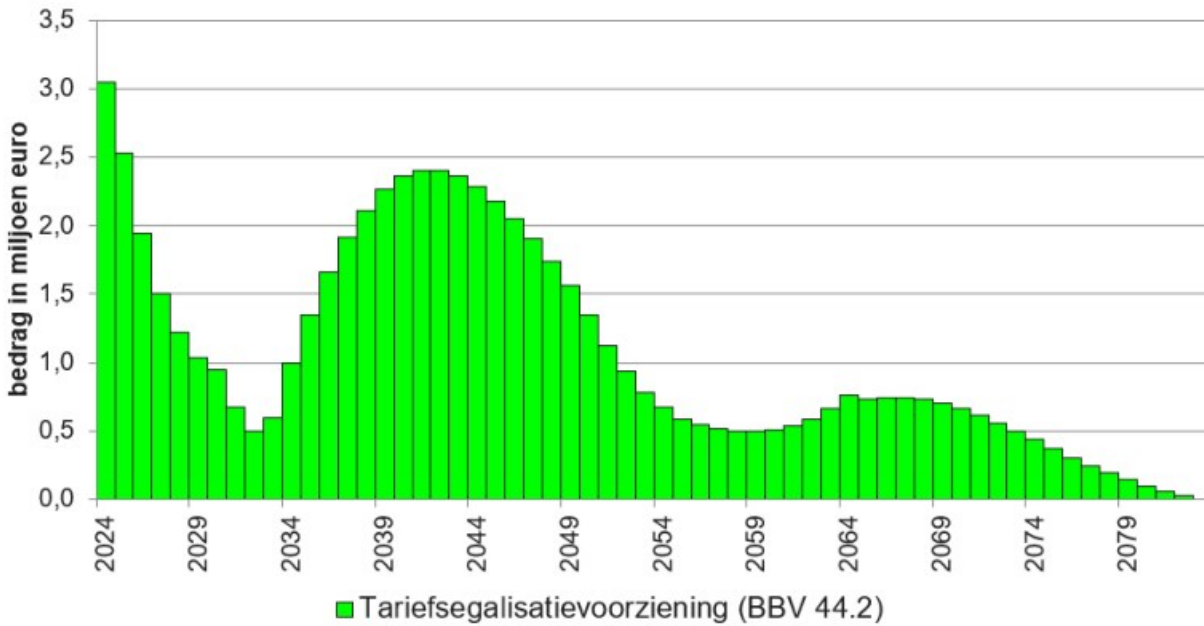


Figuur 4 Verwacht heffingsverloop in de periode 2024 t/m 2083. Bedragen op prijspeil 2024 (exclusief indexatie)

Tabel 1 Verwacht heffingsverloop in de planperiode. Bedragen op prijspeil 2024 (exclusief indexatie)

Jaar	Benodigde inkomsten uit rioolheffing	Aantal (equivalente) heffingseenheden	Rioolheffing per eenheid
2024	€ 1.315.097	7.638	€ 172,18
2025	€ 1.476.910	7.798	€ 189,39 (+10%)
2026	€ 1.657.934	7.958	€ 208,33 (+10%)
2027	€ 1.860.394	8.118	€ 229,17 (+10%)
2028	€ 2.086.767	8.278	€ 252,08 (+10%)

In het bepalen van de hoogte van de benodigde inkomsten (verloop van de heffing) is een evenwicht gezocht tussen het zo goed mogelijk aansluiten bij het lastenpatroon enerzijds, en het niet laten schommelen van het tarief anderzijds. Ter bevordering van de lastenegalitatie worden verschillen tussen totale baten en lasten verwerkt op de Tariefsegalisatievoorziening Riolering (art. 44.2 BBV). Daarbij is de wettelijke regel in acht genomen dat het saldo in die voorziening in geen enkel jaar negatief mag zijn. Ook is het uitgangspunt gehanteerd dat de egalisatievoorziening voldoende saldo behoudt (0,5 miljoen) om de investeringspieken op te vangen. Het verloop van de egalisatievoorziening is weergegeven in Figuur 5.



Figuur 5 Verwacht saldooverloop van de egalisatievoorziening in de periode 2024 t/m 2083. Bedragen op prijspeil 2023 (exclusief indexatie)

4 Conclusies en overwegingen

4.1 Ontwikkeling rioolheffing

De rioolheffing in de gemeente Waterland zal de komende jaren moeten stijgen. We maken daarbij onderscheid tussen *indexatie* (een stijging om mee te bewegen met de jaarlijkse inflatie) en *beleidsmatige* stijging (hetgeen nodig is om kostendekkend te blijven bij stijgende lasten door andere oorzaken, zoals een omvangrijker uitvoeringsprogramma). De resultaten in deze rapportage en onderstaande analyse zijn exclusief 2% jaarlijkse indexatie van de rioolheffing.

De komende vijf jaar (2025-2029) is een jaarlijkse stijging van de rioolheffing nodig van 10% (exclusief indexatie). Deze inkomstenstijging is nodig, deels omdat er flinke uitgaven op komst zijn. Met name in de periode 2028 t/m 2031 liggen de investeringen fors hoger dan in het huidige uitgavenpatroon. Een andere belangrijke verklaring ligt in het feit dat de huidige inkomsten lager zijn dan de lasten. In het startjaar (2024) is de rioolheffing maar 69% kostendekkend. Voor nu kan dit verschil nog worden opgevangen met onttrekkingen uit de egalisatievoorziening. Die voorziening loopt daardoor geleidelijk maar snel terug. Op de korte termijn is daarom een inhaalslag in het niveau van de inkomsten nodig, om een kostendekkende rioolheffing te bereiken. Maar ook om de egalisatievoorziening voldoende op peil om de uitgavenpiek in de periode erna te kunnen overbruggen. Met name de investeringspiek in 2030 brengt de kapitaallasten omhoog. Dit betekent dat in de vijf jaar daarop (2030-2034) een iets lagere maar nog forse jaarlijkse stijging nodig is van 8,45% (exclusief indexatie). In deze periode (in het jaar 2032) zakt de egalisatievoorziening terug tot een niveau van 0,5 miljoen. In 2033 wordt een 100% kostendekkende rioolheffing bereikt en vanaf dan kan de voorziening zich gaan herstellen.

Om de inkomsten en voorziening hierna op peil te houden, is vanaf 2035 is volgens het huidige beeld alleen nog tijdelijk een zeer minimale beleidsmatige stijging van de rioolheffing nodig. Het betreft jaarlijks 0,1% (exclusief indexatie) in 2035 tot en met 2049. Vervolgens zetten we het resterende saldo in de voorziening in, evenals een eenmalige daling van het tarief in 2065, om het dan bereikte niveau van de rioolheffing te kunnen behouden (exclusief indexaties).

4.2 Overige conclusies

Naast de benodigde ontwikkeling van de rioolheffing en het verloop van de egalisatievoorziening, biedt het doorrekenen van het kostendekkingsplan andere waardevolle inzichten. Onder andere wat de keuzes die we nu maken over een periode van 60 jaar betekenen voor de schuldenpositie en de lasten die in principe losstaan van de uitvoering van de gemeentelijke watertaken (rentelasten en BTW compensatie). Zie een samenvatting van kernpunten in Tabel 2.

Tabel 2 Samenvatting kernpunten kostendekkingsplan (prijspeil 2023, exclusief indexatie)

Start heffing 2024	Heffing 2028	Eindheffing 2083	BTW 2024 t/m 2083	Rentelasten 2024 t/m 2083	Restboekwaarde 2083
€ 172,18	€ 252,08	€ 406,45	€ 21,6 MLN	€ 41,5 MLN	€ 32,5 MLN

- Jaarlijks belasten we 21% BTW door aan de rioolheffing, op basis van directe exploitatiekosten en afschrijvingen. Dit betekent volgens het huidige kostendekkingsplan een totale Btw-afdracht aan Algemene Middelen (in 2024 t/m 2083) van cumulatief € 21,6 miljoen.
- Omdat we investeringen activeren, schuiven we een groot deel van de lasten die voortkomen uit investeringen buiten de beschouwde periode. De restboekwaarde is aan het einde van de beschouwde periode € 32,5 miljoen. Volgende generaties zullen deze lasten moeten aflossen. Dit is 3,5 keer zo hoog als de huidige boekwaarde van € 9,3 miljoen.
- De huidige financieringsmethodiek van activeren betekent ook dat een deel van de rioolheffingsinkomsten nodig zijn voor de rentelasten. In de periode 2024 t/m 2083 gaat cumulatief € 41,5 miljoen naar rentelasten, volgens de nu gehanteerde

2%. De rente op geactiveerde investeringen zal meebewegen met toekomstige rentewijzigingen, waardoor de rentelast als gevolg van aanwezige boekwaarde evenredig toe zal nemen.

De koepelorganisatie van riolerend Nederland 'Stichting RIONED' beveelt gemeenten aan om de financieringswijze van investeringen om te vormen van activeren naar 'sparen vooraf'. Een spaarmethodiek kan een gunstigere positie opleveren op de bovengenoemde aspecten, maar vraagt ook een andere ontwikkeling van de rioolheffing. Om een onderbouwde afweging te maken tussen blijven activeren of gaan sparen vooraf, is een variantenstudie op het kostendekkingsplan mogelijk.

4.3 Risico's

Het langjarig verloop van de rioolheffing hebben we berekend op basis de huidige beste inzichten. Bij de interpretatie van de resultaten dient rekening te worden gehouden met de (actuele) onzekerheden die de rioolheffing zullen beïnvloeden. Dat kunnen kostenontwikkelingen zijn, zoals prijsstijging van (bouw)materialen, energiekosten, en toenemende opgaven rondom klimaatadaptatie. Ook andere onvoorziene ontwikkelingen, calamiteiten, strengere regelgeving of bijvoorbeeld wijzigingen in financiële uitgangspunten kunnen het verloop beïnvloeden. Met name een rentewijziging kan een aanzienlijke impact hebben op het verloop van de rioolheffing.

Om een kostendekkende rioolheffing te behouden, dient de in dit rapport weergegeven rioolheffing telkens te worden geïndexeerd op basis van de optredende inflatie. Jaarlijks wordt, bij het vaststellen van de nieuwe programmabegroting, het te hanteren indexatiepercentage bepaald. Naast deze indexatie moet tenminste de beleidsmatige verhoging behouden blijven voor een rioolheffing die aansluit bij dit plan.

Mochten wijzigingen zoals strengere regelgeving, wijzigingen in financiële uitgangspunten of andere (onvoorziene) ontwikkelingen aan de orde zijn, is het verstandig om het kostendekkingsplan te actualiseren.

Bijlage A Modelberekeningen

In deze bijlage is de belangrijkste informatie weergegeven uit het rekenmodel. Het volledige rekenmodel is in bezig van en opvraagbaar bij de gemeente Waterland.

Termijnen, Percentages, Voorzieningen, Eenheden

Algemeen				ARCADIS <small>Design & Consultancy for nature and built assets</small>	
				v4.11	
ALGEMEEN	Oprachtgever:	Gemeente Waterland		startjaar model	2024
	Project:	Kostendekkingsplan		modelduur	60 jaar
	Projectnummer:	102.980.287		prijspeil model	2024
	Startjaar planperiode:	2024		aantal heffingseenheden (in startjaar model)	7.638 eenheden
	Duur planperiode	8		rioolheffing (in startjaar, nominaal)	€ 172,18
ACTIVERINGSGEGEVENS	technische levensduur	afschrijvings-termijn	Afschrijvingsvorm (default)	Afschrijvings-vorm	PERCENTAGES (nominaal)
			lineair		Rente op schulden uit geactiveerde (rest)investeringen: 2,00% in 2024, 2,00% vanaf 2025
	vrij-verval riolering	60 jaar	60 jaar	lineair	Rente op positief saldo voorzieningen (nominaal):
	riool- en minigemalen, bouwkundig	60 jaar	60 jaar	lineair	Indexatie prijspeil (op basis van verwachte inflatie na 2024): 2,00% per jaar
	riool- en minigemalen, E/M	20 jaar	20 jaar	lineair	Indexatie kostenkengetallen Kennisbank (van 2021 naar 2024): 8,90% per jaar
					VOORZIENINGEN per 1/1 van startjaar (2024)
					Startsaldi (nominaal)
					Spaarvoorziening Riolerversnijing (BBV 44.1d)
					Egalisatievoorziening Groot Onderhoud (BBV 44.1c)
					Tariefsegalisatievoorziening (BBV 44.2) € 3.627.828
				BTW afdracht aan algemene middelen (BTW-compensatie)	
				BTW: 21,00%	
				BTW-compensatie op basis van directe exploitatiekosten en : afschrijvingen	
				BTW over dotaties aan spaar- / groot onderhoudsvoorziening:	
				BTW-vast bedrag (indien van toepassing)	
		Tijdstip eerste afschrijving	begin volg.jaar	0,0 factor	
		Tijdstip rentetoerekening	begin volg.jaar	0,0	

Totaaloverzicht uitgaven

Uitgaven - VAST PRIJSPEIL (2024)



Opdrachtgever:
Gemeente Waterland
 Project:
Kostendekkingsplan
 Projectnummer:
##

Alle vermelde bedragen zijn exclusief BTW

Jaar	DIRECTE KOSTEN										INVESTERINGEN						
	Planvorming	Onderzoek	Onderhoud	Maatregelen	Faciliteir / Overig	Overig Niet BTW Plichtig	Loonkosten	Overhead	TOTAAL		vrij-verval riolering	riool- en minigemalen, bouwkundig	riool- en minigemalen, E/M	pers- en drukleidingen	duikers	Verbetering	TOTAAL
	€ 1.500.000	€ 4.830.000	€ 36.510.420	€ -	€ 1.281.480	€ -	€ 22.333.680	€ 23.119.344	€ 89.574.924	€ 93.782.107	€ 5.157.777	€ 17.300.162	€ 5.847.595	€ 1.552.307	€ 350.000	€ 123.989.948	
2024	€ 25.000	€ 80.500	€ 608.507	€ -	€ 21.358	€ -	€ 285.228	€ 295.260	€ 1.315.853	€ 469.000	€ 85.963	€ 288.336	€ 97.460	€ 25.872	€ 30.000	€ 996.631	
2025	€ 25.000	€ 80.500	€ 608.507	€ -	€ 21.358	€ -	€ 285.228	€ 295.260	€ 1.315.853	€ 768.225	€ 85.963	€ 288.336	€ 97.460	€ 25.872	€ 230.000	€ 1.495.856	
2026	€ 25.000	€ 80.500	€ 608.507	€ -	€ 21.358	€ -	€ 375.228	€ 388.428	€ 1.499.021	€ 981.750	€ 85.963	€ 288.336	€ 97.460	€ 25.872	€ 30.000	€ 1.509.381	
2027	€ 25.000	€ 80.500	€ 608.507	€ -	€ 21.358	€ -	€ 375.228	€ 388.428	€ 1.499.021	€ 1.320.000	€ 85.963	€ 288.336	€ 97.460	€ 25.872	€ 30.000	€ 1.847.631	
2028	€ 25.000	€ 80.500	€ 608.507	€ -	€ 21.358	€ -	€ 375.228	€ 388.428	€ 1.499.021	€ 3.732.575	€ 85.963	€ 288.336	€ 97.460	€ 25.872	€ 30.000	€ 4.260.206	
2029	€ 25.000	€ 80.500	€ 608.507	€ -	€ 21.358	€ -	€ 375.228	€ 388.428	€ 1.499.021	€ 3.541.188	€ 85.963	€ 288.336	€ 97.460	€ 25.872	€ -	€ 4.038.818	
2030	€ 25.000	€ 80.500	€ 608.507	€ -	€ 21.358	€ -	€ 375.228	€ 388.428	€ 1.499.021	€ 11.202.600	€ 85.963	€ 288.336	€ 97.460	€ 25.872	€ -	€ 11.700.231	
2031	€ 25.000	€ 80.500	€ 608.507	€ -	€ 21.358	€ -	€ 375.228	€ 388.428	€ 1.499.021	€ 5.341.227	€ 85.963	€ 288.336	€ 97.460	€ 25.872	€ -	€ 5.838.858	
2032	€ 25.000	€ 80.500	€ 608.507	€ -	€ 21.358	€ -	€ 375.228	€ 388.428	€ 1.499.021	€ 1.608.652	€ 85.963	€ 288.336	€ 97.460	€ 25.872	€ -	€ 2.106.283	
2033	€ 25.000	€ 80.500	€ 608.507	€ -	€ 21.358	€ -	€ 375.228	€ 388.428	€ 1.499.021	€ 1.608.652	€ 85.963	€ 288.336	€ 97.460	€ 25.872	€ -	€ 2.106.283	
2034	€ 25.000	€ 80.500	€ 608.507	€ -	€ 21.358	€ -	€ 375.228	€ 388.428	€ 1.499.021	€ 1.608.652	€ 85.963	€ 288.336	€ 97.460	€ 25.872	€ -	€ 2.106.283	
2035	€ 25.000	€ 80.500	€ 608.507	€ -	€ 21.358	€ -	€ 375.228	€ 388.428	€ 1.499.021	€ 1.608.652	€ 85.963	€ 288.336	€ 97.460	€ 25.872	€ -	€ 2.106.283	
2036	€ 25.000	€ 80.500	€ 608.507	€ -	€ 21.358	€ -	€ 375.228	€ 388.428	€ 1.499.021	€ 2.033.925	€ 85.963	€ 288.336	€ 97.460	€ 25.872	€ -	€ 2.531.555	
2037	€ 25.000	€ 80.500	€ 608.507	€ -	€ 21.358	€ -	€ 375.228	€ 388.428	€ 1.499.021	€ 2.033.925	€ 85.963	€ 288.336	€ 97.460	€ 25.872	€ -	€ 2.531.555	
2038	€ 25.000	€ 80.500	€ 608.507	€ -	€ 21.358	€ -	€ 375.228	€ 388.428	€ 1.499.021	€ 2.033.925	€ 85.963	€ 288.336	€ 97.460	€ 25.872	€ -	€ 2.531.555	
2039	€ 25.000	€ 80.500	€ 608.507	€ -	€ 21.358	€ -	€ 375.228	€ 388.428	€ 1.499.021	€ 2.033.925	€ 85.963	€ 288.336	€ 97.460	€ 25.872	€ -	€ 2.531.555	
2040	€ 25.000	€ 80.500	€ 608.507	€ -	€ 21.358	€ -	€ 375.228	€ 388.428	€ 1.499.021	€ 2.033.925	€ 85.963	€ 288.336	€ 97.460	€ 25.872	€ -	€ 2.531.555	
2041	€ 25.000	€ 80.500	€ 608.507	€ -	€ 21.358	€ -	€ 375.228	€ 388.428	€ 1.499.021	€ 1.946.521	€ 85.963	€ 288.336	€ 97.460	€ 25.872	€ -	€ 2.444.152	
2042	€ 25.000	€ 80.500	€ 608.507	€ -	€ 21.358	€ -	€ 375.228	€ 388.428	€ 1.499.021	€ 1.946.521	€ 85.963	€ 288.336	€ 97.460	€ 25.872	€ -	€ 2.444.152	
2043	€ 25.000	€ 80.500	€ 608.507	€ -	€ 21.358	€ -	€ 375.228	€ 388.428	€ 1.499.021	€ 1.946.521	€ 85.963	€ 288.336	€ 97.460	€ 25.872	€ -	€ 2.444.152	
2044	€ 25.000	€ 80.500	€ 608.507	€ -	€ 21.358	€ -	€ 375.228	€ 388.428	€ 1.499.021	€ 1.946.521	€ 85.963	€ 288.336	€ 97.460	€ 25.872	€ -	€ 2.444.152	
2045	€ 25.000	€ 80.500	€ 608.507	€ -	€ 21.358	€ -	€ 375.228	€ 388.428	€ 1.499.021	€ 1.946.521	€ 85.963	€ 288.336	€ 97.460	€ 25.872	€ -	€ 2.444.152	
2046	€ 25.000	€ 80.500	€ 608.507	€ -	€ 21.358	€ -	€ 375.228	€ 388.428	€ 1.499.021	€ 1.921.062	€ 85.963	€ 288.336	€ 97.460	€ 25.872	€ -	€ 2.418.693	
2047	€ 25.000	€ 80.500	€ 608.507	€ -	€ 21.358	€ -	€ 375.228	€ 388.428	€ 1.499.021	€ 1.921.062	€ 85.963	€ 288.336	€ 97.460	€ 25.872	€ -	€ 2.418.693	
2048	€ 25.000	€ 80.500	€ 608.507	€ -	€ 21.358	€ -	€ 375.228	€ 388.428	€ 1.499.021	€ 1.921.062	€ 85.963	€ 288.336	€ 97.460	€ 25.872	€ -	€ 2.418.693	
2049	€ 25.000	€ 80.500	€ 608.507	€ -	€ 21.358	€ -	€ 375.228	€ 388.428	€ 1.499.021	€ 1.921.062	€ 85.963	€ 288.336	€ 97.460	€ 25.872	€ -	€ 2.418.693	
2050	€ 25.000	€ 80.500	€ 608.507	€ -	€ 21.358	€ -	€ 375.228	€ 388.428	€ 1.499.021	€ 1.921.062	€ 85.963	€ 288.336	€ 97.460	€ 25.872	€ -	€ 2.418.693	
2051	€ 25.000	€ 80.500	€ 608.507	€ -	€ 21.358	€ -	€ 375.228	€ 388.428	€ 1.499.021	€ 375.647	€ 85.963	€ 288.336	€ 97.460	€ 25.872	€ -	€ 873.278	
2052	€ 25.000	€ 80.500	€ 608.507	€ -	€ 21.358	€ -	€ 375.228	€ 388.428	€ 1.499.021	€ 375.647	€ 85.963	€ 288.336	€ 97.460	€ 25.872	€ -	€ 873.278	
2053	€ 25.000	€ 80.500	€ 608.507	€ -	€ 21.358	€ -	€ 375.228	€ 388.428	€ 1.499.021	€ 375.647	€ 85.963	€ 288.336	€ 97.460	€ 25.872	€ -	€ 873.278	
2054	€ 25.000	€ 80.500	€ 608.507	€ -	€ 21.358	€ -	€ 375.228	€ 388.428	€ 1.499.021	€ 375.647	€ 85.963	€ 288.336	€ 97.460	€ 25.872	€ -	€ 873.278	
2055	€ 25.000	€ 80.500	€ 608.507	€ -	€ 21.358	€ -	€ 375.228	€ 388.428	€ 1.499.021	€ 375.647	€ 85.963	€ 288.336	€ 97.460	€ 25.872	€ -	€ 873.278	
2056	€ 25.000	€ 80.500	€ 608.507	€ -	€ 21.358	€ -	€ 375.228	€ 388.428	€ 1.499.021	€ 805.186	€ 85.963	€ 288.336	€ 97.460	€ 25.872	€ -	€ 1.302.817	
2057	€ 25.000	€ 80.500	€ 608.507	€ -	€ 21.358	€ -	€ 375.228	€ 388.428	€ 1.499.021	€ 805.186	€ 85.963	€ 288.336	€ 97.460	€ 25.872	€ -	€ 1.302.817	
2058	€ 25.000	€ 80.500	€ 608.507	€ -	€ 21.358	€ -	€ 375.228	€ 388.428	€ 1.499.021	€ 805.186	€ 85.963	€ 288.336	€ 97.460	€ 25.872	€ -	€ 1.302.817	
2059	€ 25.000	€ 80.500	€ 608.507	€ -	€ 21.358	€ -	€ 375.228	€ 388.428	€ 1.499.021	€ 805.186	€ 85.963	€ 288.336	€ 97.460	€ 25.872	€ -	€ 1.302.817	
2060	€ 25.000	€ 80.500	€ 608.507	€ -	€ 21.358	€ -	€ 375.228	€ 388.428	€ 1.499.021	€ 805.186	€ 85.963	€ 288.336	€ 97.460	€ 25.872	€ -	€ 1.302.817	
2061	€ 25.000	€ 80.500	€ 608.507	€ -	€ 21.358	€ -	€ 375.228	€ 388.428	€ 1.499.021	€ 463.712	€ 85.963	€ 288.336	€ 97.460	€ 25.872	€ -	€ 961.343	
2062	€ 25.000	€ 80.500	€ 608.507	€ -	€ 21.358	€ -	€ 375.228	€ 388.428	€ 1.499.021	€ 463.712	€ 85.963	€ 288.336	€ 97.460	€ 25.872	€ -	€ 961.343	
2063	€ 25.000	€ 80.500	€ 608.507	€ -	€ 21.358	€ -	€ 375.228	€ 388.428	€ 1.499.021	€ 463.712	€ 85.963	€ 288.336	€ 97.460	€ 25.872	€ -	€ 961.343	
2064	€ 25.000	€ 80.500	€ 608.507	€ -	€ 21.358	€ -	€ 375.228	€ 388.428	€ 1.499.021	€ 463.712	€ 85.963	€ 288.336	€ 97.460	€ 25.872	€ -	€ 961.343	
2065	€ 25.000	€ 80.500	€ 608.507	€ -	€ 21.358	€ -	€ 375.228	€ 388.428	€ 1.499.021	€ 463.712	€ 85.963	€ 288.336	€ 97.460	€ 25.872	€ -	€ 961.343	
2066	€ 25.000	€ 80.500	€ 608.507	€ -	€ 21.358	€ -	€ 375.228	€ 388.428	€ 1.499.021	€ 1.411.837	€ 85.963	€ 288.336	€ 97.460	€ 25.872	€ -	€ 1.909.467	
2067	€ 25.000	€ 80.500	€ 608.507	€ -	€ 21.358	€ -	€ 375.228	€ 388.428	€ 1.499.021	€ 1.411.837	€ 85.963	€ 288.336	€ 97.460	€ 25.872	€ -	€ 1.909.467	
2068	€ 25.000	€ 80.500	€ 608.507	€ -	€ 21.358	€ -	€ 375.228	€ 388.428	€ 1.499.021	€ 1.411.837	€ 85.963	€ 288.336	€ 97.460	€ 25.872	€ -	€ 1.909.467	
2069	€ 25.000	€ 80.500	€ 608.507	€ -	€ 21.358	€ -	€ 375.228	€ 388.428	€ 1.499.021	€ 1.411.837	€ 85.963	€ 288.336	€ 97.460	€ 25.872	€ -	€ 1.909.467	
2070	€ 25.000	€ 80.500	€ 608.507	€ -	€ 21.358	€ -	€ 375.228	€ 388.428	€ 1.499.021	€ 1.411.837	€ 85.963	€ 288.336	€ 97.460	€ 25.872	€ -	€ 1.909.467	
2071	€ 25.000	€ 80.500	€ 608.507	€ -	€ 21.358	€ -	€ 375.228	€ 388.428	€ 1.499.021	€ 1.295.254	€ 85.963	€ 288.336	€ 97.460	€ 25.872	€ -	€ 1.792.884	
2072	€ 25.000	€ 80.500	€ 608.507	€ -	€ 21.358	€ -	€ 375.228	€ 388.428	€ 1.499.021								

Kostendekkingsplan – Vast prijspeil 2024

Kostendekkingsplan

Oprichtgever:
Gemeente Waterland
 Project:
Kostendekkingsplan
 Projectnummer:
#####



Financieringsmethode:
 Activeren (100%)

Heffing in startjaar: € 172,18
 Heffing in eindjaar: € 406,45

LASTEN - vast prijspeil (2024)												BATEN - vast prijspeil (2024)														
Jaar	Inflatie factor	Spaarvoorz. (BBV 44.1d)		Voorz. GO (BBV 44.1c)		Kapitaallasten			Directe kosten			afschrijvingen BTW compensatie			Tariefsegregatievoorziening (BBV 44.2)			Rioolheffing				Kwijtscheiding		Overige baten	TOTAAL	Kosten-dekkendheid
		Dotatie	Dotatie	Oud, na BCF incl. BTW	Oud, na BCF excl. BTW	Nieuw	BTW plichtig	Niet BTW plichtig	Loonkosten	Overhead	SUBTOTAAL excl. BTW	BTW	SUBTOTAAL incl. BTW	Dotatie	TOTAAL	Heffings-eenheden	Heffing per 1/1	Stijging per 31/12	SUBTOTAAL	TOTAAL						
2024	1,0000	€ -	€ -	€ -	€ -	€ 349.598	€ -	€ -	€ 735.365	€ -	€ 285.228	€ 295.260	€ 1.665.451	€ 192.120	€ 1.857.570	€ -577.994	€ 1.279.576	2024	7.638	€ 172,18	10,0%	€ 1.315.097	€ -35.521	€ -	€ 1.279.576	68,9%
2025	1,0200	€ -	€ -	€ -	€ -	€ 339.223	€ -	€ 47.382	€ 735.365	€ -	€ 285.228	€ 295.260	€ 1.702.458	€ 197.227	€ 1.899.685	€ -462.667	€ 1.437.018	2025	7.798	€ 189,39	10,0%	€ 1.476.910	€ -39.892	€ -	€ 1.437.018	75,6%
2026	1,0404	€ -	€ -	€ -	€ -	€ 329.121	€ -	€ 117.771	€ 735.365	€ -	€ 375.228	€ 388.428	€ 1.945.913	€ 205.320	€ 2.151.233	€ -538.080	€ 1.613.153	2026	7.958	€ 208,33	10,0%	€ 1.657.934	€ -44.781	€ -	€ 1.613.153	75,0%
2027	1,0612	€ -	€ -	€ -	€ -	€ 319.285	€ -	€ 179.906	€ 735.365	€ -	€ 375.228	€ 388.428	€ 1.998.212	€ 211.928	€ 2.210.140	€ -399.996	€ 1.810.145	2027	8.118	€ 229,17	10,0%	€ 1.860.394	€ -50.250	€ -	€ 1.810.145	81,9%
2028	1,0824	€ -	€ -	€ -	€ -	€ 309.708	€ -	€ 252.300	€ 735.365	€ -	€ 375.228	€ 388.428	€ 2.061.028	€ 219.567	€ 2.280.595	€ -250.192	€ 2.030.403	2028	8.278	€ 252,08	10,0%	€ 2.086.767	€ -56.364	€ -	€ 2.030.403	89,0%
2029	1,1041	€ -	€ -	€ -	€ -	€ 298.553	€ -	€ 409.222	€ 735.365	€ -	€ 375.228	€ 388.428	€ 2.206.796	€ 234.950	€ 2.441.746	€ -165.134	€ 2.276.612	2029	8.438	€ 277,29	8,4%	€ 2.339.811	€ -63.199	€ -	€ 2.276.612	93,2%
2030	1,1262	€ -	€ -	€ -	€ -	€ 285.909	€ -	€ 551.121	€ 735.365	€ -	€ 375.228	€ 388.428	€ 2.336.051	€ 248.378	€ 2.584.429	€ -68.742	€ 2.515.687	2030	8.598	€ 300,71	8,4%	€ 2.585.522	€ -69.835	€ -	€ 2.515.687	97,3%
2031	1,1487	€ -	€ -	€ -	€ -	€ 277.284	€ -	€ 964.262	€ 735.365	€ -	€ 375.228	€ 388.428	€ 2.740.567	€ 288.595	€ 3.029.162	€ -250.257	€ 2.778.905	2031	8.758	€ 326,10	8,4%	€ 2.856.048	€ -77.142	€ -	€ 2.778.905	91,7%
2032	1,1717	€ -	€ -	€ -	€ -	€ 268.888	€ -	€ 1.154.785	€ 735.365	€ -	€ 375.228	€ 388.428	€ 2.922.694	€ 307.912	€ 3.230.605	€ -161.965	€ 3.068.640	2032	8.918	€ 353,64	8,4%	€ 3.153.825	€ -85.185	€ -	€ 3.068.640	95,0%
2033	1,1951	€ -	€ -	€ -	€ -	€ 260.714	€ -	€ 1.205.533	€ 735.365	€ -	€ 375.228	€ 388.428	€ 2.965.268	€ 314.041	€ 3.279.309	€ 108.183	€ 3.387.492	2033	9.078	€ 383,51	8,4%	€ 3.481.529	€ -94.037	€ -	€ 3.387.492	100,0%
2034	1,2190	€ -	€ -	€ -	€ -	€ 252.757	€ -	€ 1.254.656	€ 735.365	€ -	€ 375.228	€ 388.428	€ 3.006.435	€ 320.051	€ 3.326.486	€ 411.828	€ 3.738.314	2034	9.238	€ 415,90	0,1%	€ 3.842.089	€ -103.776	€ -	€ 3.738.314	100,0%
2035	1,2434	€ -	€ -	€ -	€ -	€ 245.013	€ -	€ 1.299.787	€ 735.365	€ -	€ 375.228	€ 388.428	€ 3.043.821	€ 325.436	€ 3.369.257	€ 373.386	€ 3.742.643	2035	9.238	€ 416,38	0,1%	€ 3.846.539	€ -103.896	€ -	€ 3.742.643	100,0%
2036	1,2682	€ -	€ -	€ -	€ -	€ 237.474	€ -	€ 1.343.475	€ 735.365	€ -	€ 375.228	€ 388.428	€ 3.079.971	€ 330.716	€ 3.410.686	€ 336.291	€ 3.746.978	2036	9.238	€ 416,86	0,1%	€ 3.850.994	€ -104.016	€ -	€ 3.746.978	100,0%
2037	1,2936	€ -	€ -	€ -	€ -	€ 230.138	€ -	€ 1.401.048	€ 735.365	€ -	€ 375.228	€ 388.428	€ 3.130.207	€ 337.351	€ 3.467.558	€ 283.759	€ 3.751.317	2037	9.238	€ 417,34	0,1%	€ 3.855.453	€ -104.136	€ -	€ 3.751.317	100,0%
2038	1,3195	€ -	€ -	€ -	€ -	€ 220.244	€ -	€ 1.456.820	€ 735.365	€ -	€ 375.228	€ 388.428	€ 3.176.085	€ 343.278	€ 3.519.363	€ 236.299	€ 3.755.661	2038	9.238	€ 417,83	0,1%	€ 3.859.918	€ -104.257	€ -	€ 3.755.661	100,0%
2039	1,3459	€ -	€ -	€ -	€ -	€ 209.354	€ -	€ 1.510.839	€ 735.365	€ -	€ 375.228	€ 388.428	€ 3.219.214	€ 348.817	€ 3.568.030	€ 191.980	€ 3.760.011	2039	9.238	€ 418,31	0,1%	€ 3.864.388	€ -104.378	€ -	€ 3.760.011	100,0%
2040	1,3728	€ -	€ -	€ -	€ -	€ 202.856	€ -	€ 1.565.566	€ 735.365	€ -	€ 375.228	€ 388.428	€ 3.267.442	€ 355.604	€ 3.623.046	€ 141.319	€ 3.764.365	2040	9.238	€ 418,80	0,1%	€ 3.868.864	€ -104.499	€ -	€ 3.764.365	100,0%
2041	1,4002	€ -	€ -	€ -	€ -	€ 196.531	€ -	€ 1.618.539	€ 735.365	€ -	€ 375.228	€ 388.428	€ 3.314.091	€ 362.258	€ 3.676.349	€ 92.376	€ 3.768.725	2041	9.238	€ 419,28	0,1%	€ 3.873.344	€ -104.620	€ -	€ 3.768.725	100,0%
2042	1,4282	€ -	€ -	€ -	€ -	€ 190.377	€ -	€ 1.666.664	€ 735.365	€ -	€ 375.228	€ 388.428	€ 3.356.062	€ 368.481	€ 3.724.543	€ 48.546	€ 3.773.089	2042	9.238	€ 419,77	0,1%	€ 3.877.830	€ -104.741	€ -	€ 3.773.089	100,0%
2043	1,4568	€ -	€ -	€ -	€ -	€ 184.389	€ -	€ 1.713.219	€ 735.365	€ -	€ 375.228	€ 388.428	€ 3.396.629	€ 374.583	€ 3.771.212	€ 6.247	€ 3.777.459	2043	9.238	€ 420,25	0,1%	€ 3.882.321	€ -104.862	€ -	€ 3.777.459	100,0%
2044	1,4859	€ -	€ -	€ -	€ -	€ 178.562	€ -	€ 1.758.248	€ 735.365	€ -	€ 375.228	€ 388.428	€ 3.435.831	€ 380.565	€ 3.816.395	€ -34.562	€ 3.781.833	2044	9.238	€ 420,74	0,1%	€ 3.886.817	€ -104.984	€ -	€ 3.781.833	99,1%
2045	1,5157	€ -	€ -	€ -	€ -	€ 172.893	€ -	€ 1.792.279	€ 735.365	€ -	€ 375.228	€ 388.428	€ 3.464.193	€ 384.432	€ 3.848.625	€ -62.412	€ 3.786.213	2045	9.238	€ 421,23	0,1%	€ 3.891.318	€ -105.105	€ -	€ 3.786.213	98,4%
2046	1,5460	€ -	€ -	€ -	€ -	€ 167.378	€ -	€ 1.818.643	€ 735.365	€ -	€ 375.228	€ 388.428	€ 3.485.041	€ 386.837	€ 3.871.879	€ -81.281	€ 3.790.598	2046	9.238	€ 421,71	0,1%	€ 3.895.825	€ -105.227	€ -	€ 3.790.598	97,9%
2047	1,5769	€ -	€ -	€ -	€ -	€ 162.012	€ -	€ 1.849.905	€ 735.365	€ -	€ 375.228	€ 388.428	€ 3.510.938	€ 390.494	€ 3.901.432	€ -106.445	€ 3.794.988	2047	9.238	€ 422,20	0,1%	€ 3.900.337	€ -105.349	€ -	€ 3.794.988	97,3%
2048	1,6084	€ -	€ -	€ -	€ -	€ 153.535	€ -	€ 1.880.172	€ 735.365	€ -	€ 375.228	€ 388.428	€ 3.532.728	€ 393.395	€ 3.926.123	€ -126.741	€ 3.799.383	2048	9.238	€ 422,69	0,1%	€ 3.904.854	€ -105.471	€ -	€ 3.799.383	96,8%
2049	1,6406	€ -	€ -	€ -	€ -	€ 147.787	€ -	€ 1.909.471	€ 735.365	€ -	€ 375.228	€ 388.428	€ 3.556.279	€ 396.756	€ 3.953.035	€ -149.252	€ 3.803.783	2049	9.238	€ 423,18	-	€ 3.909.376	€ -105.593	€ -	€ 3.803.783	96,2%
2050	1,6734	€ -	€ -	€ -	€ -	€ 143.004	€ -	€ 1.937.829	€ 735.365	€ -	€ 375.228	€ 388.428	€ 3.579.853	€ 400.218	€ 3.980.071	€ -176.288	€ 3.803.783	2050	9.238	€ 423,18	-	€ 3.909.376	€ -105.593	€ -	€ 3.803.783	95,6%
2051	1,7069	€ -	€ -	€ -	€ -	€ 138.351	€ -	€ 1.965.269	€ 735.365	€ -	€ 375.228	€ 388.428	€ 3.602.642	€ 403.612	€ 4.006.254	€ -202.471	€ 3.803.783	2051	9.238	€ 423,18	-	€ 3.909.376	€ -105.593	€ -	€ 3.803.783	94,9%
2052	1,7410	€ -	€ -	€ -	€ -	€ 133.827	€ -	€ 1.936.265	€ 735.365	€ -	€ 375.228	€ 388.428	€ 3.569.112	€ 401.637	€ 3.970.750	€ -166.967	€ 3.803.783	2052	9.238	€ 423,18	-	€ 3.909.376	€ -105.593	€ -	€ 3.803.783	95,8%
2053	1,7758	€ -	€ -	€ -	€ -	€ 129.426	€ -	€ 1.907.978	€ 735.365	€ -	€ 375.228	€ 388.428	€ 3.536.425	€ 399.701	€ 3.936.126	€ -132.343	€ 3.803.783	2053	9.238	€ 423,18	-	€ 3.909.376	€ -105.593	€ -	€ 3.803.783	96,6%
2054	1,8114	€ -	€ -	€ -	€ -	€ 125.147	€ -	€ 1.880.391	€ 735.365	€ -	€ 375.228	€ 388.428	€ 3.504.559	€ 397.803	€ 3.902.362	€ -98.579	€ 3.803.783	2054	9.238	€ 423,18	-	€ 3.909.376	€ -105.593	€ -	€ 3.803.783	97,5%
2055	1,8476	€ -	€ -	€ -	€ -	€ 120.985	€ -	€ 1.853.489	€ 735.365	€ -	€ 375.228	€ 388.428	€ 3.473.495	€ 395.942	€ 3.869.437	€ -65.654	€ 3.803.783	2055	9.238	€ 423,18	-	€ 3.909.376	€ -105.593	€ -	€ 3.803.783	98,3%
2056	1,8845	€ -	€ -	€ -	€ -	€ 116.939	€ -	€ 1.827.255	€ 735.365	€ -	€ 375.228	€ 388.428	€ 3.443.215	€ 394.117	€ 3.837.331	€ -33.549	€ 3.803.783	2056	9.238	€ 423,18	-	€ 3.909.376	€ -105.593	€ -	€ 3.803.783	99,1%
2057	1,																									

Kostendekkingsplan – Nominaal (inclusief inflatie)

Kostendekkingsplan - nominaal (inclusief inflatie)

Gemeente Waterland

Kostendekkingsplan

##

Financieringsmethode:
ACTIVEREN

Heffing in startjaar: € 172,18
Heffing in eindjaar: € 1.307,43

Jaar	Inflatie factor	LASTEN - nominaal						Directe kosten				afschrijvingen		Tariefsegregatievoorziening (BBV 44.2)		BATEN - nominaal						Kosten-dekkendheid		
		Sparvoorz. (BBV 44.1d)		Voorz. GO (BBV 44.1c)		Kapitaallasten		BTW plichtig		Niet BTW plichtig		BTW compensatie		TOTAAL		Rioloheffing		-2,70%		TOTAAL				
		Dotatie	Dotatie	vóór BCF incl. BTW	na BCF excl. BTW	Nieuw	BTW plichtig	Niet BTW plichtig	Loonkosten	Overhead	TOTAAL excl. BTW	BTW	TOTAAL incl. BTW	Dotatie	TOTAAL	Heffings-eenheden	Heffing per 1/1	Stijging per 31/12	Subtotaal		Kwijtschelding		Overige baten	
2024	1,0000	€ -	€ -	€ 349.598	€ -	€ -	€ 735.365	€ -	€ 285.228	€ 295.260	€ 1.665.451	€ 192.120	€ 1.857.570	€ -577.994	€ 1.279.576	2024	7.638	€ 172,18	12,2%	€ 1.315.097	€ -35.521	€ -	€ 1.279.576	68,9%
2025	1,0200	€ -	€ -	€ 346.008	€ 48.329	€ -	€ 750.072	€ -	€ 290.933	€ 301.165	€ 1.736.507	€ 201.172	€ 1.937.679	€ -471.920	€ 1.465.759	2025	7.798	€ 193,18	12,2%	€ 1.506.448	€ -40.689	€ -	€ 1.465.759	75,6%
2026	1,0404	€ -	€ -	€ 342.418	€ 122.529	€ -	€ 765.074	€ -	€ 390.387	€ 404.120	€ 2.024.528	€ 213.615	€ 2.238.143	€ -559.818	€ 1.678.324	2026	7.958	€ 216,75	12,2%	€ 1.724.915	€ -46.590	€ -	€ 1.678.324	75,0%
2027	1,0612	€ -	€ -	€ 338.828	€ 190.918	€ -	€ 780.375	€ -	€ 398.195	€ 412.203	€ 2.120.519	€ 224.900	€ 2.345.419	€ -424.479	€ 1.920.940	2027	8.118	€ 243,19	12,2%	€ 1.974.265	€ -53.325	€ -	€ 1.920.940	81,9%
2028	1,0824	€ -	€ -	€ 335.237	€ 273.097	€ -	€ 795.983	€ -	€ 406.159	€ 420.447	€ 2.230.923	€ 237.666	€ 2.468.589	€ -270.816	€ 2.197.774	2028	8.278	€ 272,86	12,2%	€ 2.258.784	€ -61.010	€ -	€ 2.197.774	89,0%
2029	1,1041	€ -	€ -	€ 329.627	€ 451.814	€ -	€ 811.902	€ -	€ 414.282	€ 428.856	€ 2.436.481	€ 259.404	€ 2.695.885	€ -182.322	€ 2.513.563	2029	8.438	€ 306,15	10,6%	€ 2.583.340	€ -69.776	€ -	€ 2.513.563	93,2%
2030	1,1262	€ -	€ -	€ 321.980	€ 620.652	€ -	€ 828.140	€ -	€ 422.568	€ 437.433	€ 2.630.773	€ 279.714	€ 2.910.486	€ -77.415	€ 2.833.072	2030	8.598	€ 338,65	10,6%	€ 2.911.718	€ -78.646	€ -	€ 2.833.072	97,3%
2031	1,1487	€ -	€ -	€ 318.512	€ 1.107.634	€ -	€ 844.703	€ -	€ 431.019	€ 446.182	€ 3.148.050	€ 331.505	€ 3.479.555	€ -287.467	€ 3.192.089	2031	8.758	€ 374,59	10,6%	€ 3.280.701	€ -88.612	€ -	€ 3.192.089	91,7%
2032	1,1717	€ -	€ -	€ 315.045	€ 1.353.015	€ -	€ 861.597	€ -	€ 439.639	€ 455.105	€ 3.424.401	€ 360.768	€ 3.785.169	€ -189.768	€ 3.595.401	2032	8.918	€ 414,35	10,6%	€ 3.695.209	€ -99.808	€ -	€ 3.595.401	95,0%
2033	1,1951	€ -	€ -	€ 311.577	€ 1.440.723	€ -	€ 878.829	€ -	€ 448.432	€ 464.207	€ 3.543.769	€ 375.309	€ 3.919.078	€ -129.289	€ 4.048.367	2033	9.078	€ 458,33	10,6%	€ 4.160.749	€ -112.383	€ -	€ 4.048.367	100,0%
2034	1,2190	€ -	€ -	€ 308.110	€ 1.529.419	€ -	€ 896.406	€ -	€ 457.401	€ 473.492	€ 3.664.827	€ 390.140	€ 4.054.967	€ 502.016	€ 4.556.984	2034	9.238	€ 506,98	2,1%	€ 4.683.485	€ -126.502	€ -	€ 4.556.984	100,0%
2035	1,2434	€ -	€ -	€ 304.642	€ 1.616.122	€ -	€ 914.334	€ -	€ 466.549	€ 482.961	€ 3.784.608	€ 404.639	€ 4.189.247	€ 464.259	€ 4.653.506	2035	9.238	€ 517,71	2,1%	€ 4.782.688	€ -129.181	€ -	€ 4.653.506	100,0%
2036	1,2682	€ -	€ -	€ 301.175	€ 1.703.852	€ -	€ 932.621	€ -	€ 475.880	€ 492.621	€ 3.906.148	€ 419.427	€ 4.325.575	€ 426.498	€ 4.752.073	2036	9.238	€ 528,68	2,1%	€ 4.883.991	€ -131.917	€ -	€ 4.752.073	100,0%
2037	1,2936	€ -	€ -	€ 297.708	€ 1.812.405	€ -	€ 951.273	€ -	€ 485.397	€ 502.743	€ 4.049.256	€ 436.399	€ 4.485.655	€ 367.073	€ 4.852.728	2037	9.238	€ 539,88	2,1%	€ 4.987.440	€ -134.712	€ -	€ 4.852.728	100,0%
2038	1,3195	€ -	€ -	€ 290.607	€ 1.922.243	€ -	€ 970.299	€ -	€ 495.105	€ 512.522	€ 4.190.776	€ 452.948	€ 4.643.724	€ 311.791	€ 4.955.515	2038	9.238	€ 551,31	2,1%	€ 5.093.080	€ -137.565	€ -	€ 4.955.515	100,0%
2039	1,3459	€ -	€ -	€ 281.763	€ 2.033.390	€ -	€ 989.704	€ -	€ 505.007	€ 522.773	€ 4.332.638	€ 469.461	€ 4.802.099	€ 258.380	€ 5.060.479	2039	9.238	€ 562,99	2,1%	€ 5.200.958	€ -140.479	€ -	€ 5.060.479	100,0%
2040	1,3728	€ -	€ -	€ 278.477	€ 2.149.186	€ -	€ 1.009.499	€ -	€ 515.108	€ 533.228	€ 4.485.498	€ 488.168	€ 4.973.665	€ 194.001	€ 5.167.667	2040	9.238	€ 574,92	2,1%	€ 5.311.121	€ -143.454	€ -	€ 5.167.667	100,0%
2041	1,4002	€ -	€ -	€ 275.911	€ 2.266.345	€ -	€ 1.029.689	€ -	€ 525.410	€ 543.893	€ 4.640.528	€ 507.248	€ 5.147.776	€ 129.349	€ 5.277.124	2041	9.238	€ 587,09	2,1%	€ 5.423.617	€ -146.493	€ -	€ 5.277.124	100,0%
2042	1,4282	€ -	€ -	€ 271.906	€ 2.380.406	€ -	€ 1.050.282	€ -	€ 535.918	€ 554.771	€ 4.793.283	€ 526.282	€ 5.319.565	€ 69.336	€ 5.388.900	2042	9.238	€ 599,53	2,1%	€ 5.538.496	€ -149.596	€ -	€ 5.388.900	100,0%
2043	1,4568	€ -	€ -	€ 268.620	€ 2.495.837	€ -	€ 1.071.288	€ -	€ 546.636	€ 565.866	€ 4.948.247	€ 545.696	€ 5.493.943	€ 9.101	€ 5.503.044	2043	9.238	€ 612,23	2,1%	€ 5.655.809	€ -152.764	€ -	€ 5.503.044	100,0%
2044	1,4859	€ -	€ -	€ 265.334	€ 2.612.663	€ -	€ 1.092.714	€ -	€ 557.569	€ 577.184	€ 5.105.464	€ 565.499	€ 5.670.963	€ -51.357	€ 5.619.606	2044	9.238	€ 625,20	2,1%	€ 5.775.606	€ -156.000	€ -	€ 5.619.606	99,1%
2045	1,5157	€ -	€ -	€ 262.048	€ 2.716.498	€ -	€ 1.114.568	€ -	€ 568.720	€ 588.727	€ 5.250.561	€ 582.670	€ 5.833.232	€ -94.596	€ 5.738.636	2045	9.238	€ 638,44	2,1%	€ 5.897.940	€ -159.304	€ -	€ 5.738.636	98,4%
2046	1,5460	€ -	€ -	€ 258.762	€ 2.811.585	€ -	€ 1.136.859	€ -	€ 580.095	€ 600.502	€ 5.387.803	€ 598.043	€ 5.985.846	€ -125.658	€ 5.860.187	2046	9.238	€ 651,96	2,1%	€ 6.022.866	€ -162.679	€ -	€ 5.860.187	97,9%
2047	1,5769	€ -	€ -	€ 255.477	€ 2.917.114	€ -	€ 1.159.597	€ -	€ 591.697	€ 612.512	€ 5.536.396	€ 615.770	€ 6.152.166	€ -167.852	€ 5.984.314	2047	9.238	€ 665,77	2,1%	€ 6.150.438	€ -166.124	€ -	€ 5.984.314	97,3%
2048	1,6084	€ -	€ -	€ 246.951	€ 3.024.139	€ -	€ 1.182.788	€ -	€ 603.531	€ 624.762	€ 5.682.172	€ 632.751	€ 6.314.923	€ -203.854	€ 6.111.069	2048	9.238	€ 679,87	2,1%	€ 6.280.712	€ -169.643	€ -	€ 6.111.069	96,8%
2049	1,6406	€ -	€ -	€ 242.460	€ 3.132.690	€ -	€ 1.206.444	€ -	€ 615.601	€ 637.257	€ 5.834.453	€ 650.920	€ 6.485.373	€ -244.864	€ 6.240.509	2049	9.238	€ 694,27	2,0%	€ 6.413.745	€ -173.236	€ -	€ 6.240.509	96,2%
2050	1,6734	€ -	€ -	€ 239.305	€ 3.242.797	€ -	€ 1.230.573	€ -	€ 627.913	€ 650.002	€ 5.990.591	€ 669.732	€ 6.660.323	€ -295.004	€ 6.365.319	2050	9.238	€ 708,16	2,0%	€ 6.542.020	€ -176.701	€ -	€ 6.365.319	95,6%
2051	1,7069	€ -	€ -	€ 236.150	€ 3.354.492	€ -	€ 1.255.185	€ -	€ 640.472	€ 663.003	€ 6.149.301	€ 688.921	€ 6.838.221	€ -345.596	€ 6.492.625	2051	9.238	€ 722,32	2,0%	€ 6.672.861	€ -180.235	€ -	€ 6.492.625	94,9%
2052	1,7410	€ -	€ -	€ 232.995	€ 3.371.084	€ -	€ 1.280.288	€ -	€ 653.281	€ 676.263	€ 6.213.911	€ 699.260	€ 6.913.172	€ -290.694	€ 6.622.478	2052	9.238	€ 736,77	2,0%	€ 6.806.318	€ -183.840	€ -	€ 6.622.478	95,8%
2053	1,7758	€ -	€ -	€ 229.841	€ 3.388.272	€ -	€ 1.305.894	€ -	€ 666.347	€ 689.788	€ 6.280.141	€ 709.807	€ 6.989.948	€ -235.021	€ 6.754.928	2053	9.238	€ 751,50	2,0%	€ 6.942.444	€ -187.517	€ -	€ 6.754.928	96,6%
2054	1,8114	€ -	€ -	€ 226.686	€ 3.406.069	€ -	€ 1.332.012	€ -	€ 679.674	€ 703.584	€ 6.348.024	€ 720.564	€ 7.068.588	€ -178.562	€ 6.890.026	2054	9.238	€ 766,53	2,0%	€ 7.081.293	€ -191.267	€ -	€ 6.890.026	97,5%
2055	1,8476	€ -	€ -	€ 223.531	€ 3.424.486	€ -	€ 1.358.652	€ -	€ 693.267	€ 717.655	€ 6.417.591	€ 731.537	€ 7.149.128	€ -121.302	€ 7.027.827	2055	9.238	€ 781,86	2,0%	€ 7.222.919	€ -195.092	€ -	€ 7.027.827	98,3%
2056	1,8845	€ -	€ -	€ 220.376	€ 3.443.535	€ -	€ 1.385.825	€ -	€ 707.132	€ 732.000	€ 6.488.878	€ 742.729	€ 7.231.607	€ -63.224	€ 7.168.383	2056	9.238	€ 797,50	2,0%	€ 7.367.377	€ -198.994	€ -	€ 7.168.383	99,1%
2057	1,9222	€ -	€ -	€ 217.222	€ 3.492.911	€ -	€ 1.413.542	€ -	€ 721.275	€ 746.648	€ 6.591.598	€ 756.978	€ 7.348.577	€ -36.826	€ 7.311.751	2057	9.238	€ 813,45	2,0%	€ 7.514.725	€ -202.974	€ -	€ 7.311.751	99,5%
2058	1,9607	€ -	€ -	€ 214.067	€ 3.543.270	€																		

Verloop voorziening

Overzicht Tariefsegalisatievoorziening (BBV 44.2) ARCADIS Water & Environment

v4.11

Opdrachtgever:
Gemeente Waterland
 Project:
Kostendekkingsplan
 Projectnummer:
#####

nominaal

Jaarrente (positief): -
 Rentemoment: begin volg.jaar
 Rente vanuit vorig jaar: 100%
 Rente in huidige jaar: -

maximum: € 3.049.834 (in 2024) maximum: € 3.446.922 (in 2043)
 minimum: € 0 (in 2083) minimum: € 0 (in 2083)
 eind: € 0 (in 2083) eind: € 0 (in 2083)

Jaar	Inflatie factor	VAST PRIJSPEIL (2024)					NOMINAAL				
		€ -1.255.557	€ -	€ -2.372.271	€ -	€ -	€ -	€ -3.627.828	€ -	€ -	
		Afwaardering <small>L.b.v. vast prijspeil</small>	Saldo 1/1	Rente	Dotatie	Saldo 31/12	Saldo 1/1 <small>nominaal</small>	Rente <small>nominaal</small>	Dotatie	Saldo 31/12 <small>nominaal</small>	
2024	1,0000		€ 3.627.828	€ -	€ -577.994	€ 3.049.834	€ 3.627.828	€ -	€ -577.994	€ 3.049.834	
2025	1,0200	€ -59.801	€ 2.990.033	€ -	€ -462.667	€ 2.527.366	€ 3.049.834	€ -	€ -471.920	€ 2.577.913	
2026	1,0404	€ -49.556	€ 2.477.810	€ -	€ -538.080	€ 1.939.730	€ 2.577.913	€ -	€ -559.818	€ 2.018.095	
2027	1,0612	€ -38.034	€ 1.901.696	€ -	€ -399.996	€ 1.501.700	€ 2.018.095	€ -	€ -424.479	€ 1.593.616	
2028	1,0824	€ -29.445	€ 1.472.255	€ -	€ -250.192	€ 1.222.064	€ 1.593.616	€ -	€ -270.816	€ 1.322.801	
2029	1,1041	€ -23.962	€ 1.198.102	€ -	€ -165.134	€ 1.032.967	€ 1.322.801	€ -	€ -182.322	€ 1.140.479	
2030	1,1262	€ -20.254	€ 1.012.713	€ -	€ -68.742	€ 943.971	€ 1.140.479	€ -	€ -77.415	€ 1.063.065	
2031	1,1487	€ -18.509	€ 925.462	€ -	€ -250.257	€ 675.205	€ 1.063.065	€ -	€ -287.467	€ 775.598	
2032	1,1717	€ -13.239	€ 661.965	€ -	€ -161.965	€ 500.000	€ 775.598	€ -	€ -189.768	€ 585.830	
2033	1,1951	€ -9.804	€ 490.196	€ -	€ 108.183	€ 598.379	€ 585.830	€ -	€ 129.289	€ 715.118	
2034	1,2190	€ -11.733	€ 586.646	€ -	€ 411.828	€ 998.474	€ 715.118	€ -	€ 502.016	€ 1.217.134	
2035	1,2434	€ -19.578	€ 978.896	€ -	€ 373.386	€ 1.352.283	€ 1.217.134	€ -	€ 464.259	€ 1.681.393	
2036	1,2682	€ -26.515	€ 1.325.767	€ -	€ 336.291	€ 1.662.058	€ 1.681.393	€ -	€ 426.498	€ 2.107.892	
2037	1,2936	€ -32.589	€ 1.629.469	€ -	€ 283.759	€ 1.913.228	€ 2.107.892	€ -	€ 367.073	€ 2.474.965	
2038	1,3195	€ -37.514	€ 1.875.714	€ -	€ 236.299	€ 2.112.013	€ 2.474.965	€ -	€ 311.791	€ 2.786.756	
2039	1,3459	€ -41.412	€ 2.070.601	€ -	€ 191.980	€ 2.262.581	€ 2.786.756	€ -	€ 258.380	€ 3.045.136	
2040	1,3728	€ -44.364	€ 2.218.216	€ -	€ 141.319	€ 2.359.536	€ 3.045.136	€ -	€ 194.001	€ 3.239.137	
2041	1,4002	€ -46.265	€ 2.313.270	€ -	€ 92.376	€ 2.405.646	€ 3.239.137	€ -	€ 129.349	€ 3.368.486	
2042	1,4282	€ -47.170	€ 2.358.477	€ -	€ 48.546	€ 2.407.023	€ 3.368.486	€ -	€ 69.336	€ 3.437.821	
2043	1,4568	€ -47.197	€ 2.359.826	€ -	€ 6.247	€ 2.366.073	€ 3.437.821	€ -	€ 9.101	€ 3.446.922	
2044	1,4859	€ -46.394	€ 2.319.680	€ -	€ -34.562	€ 2.285.118	€ 3.446.922	€ -	€ -51.357	€ 3.395.565	
2045	1,5157	€ -44.806	€ 2.240.311	€ -	€ -62.412	€ 2.177.899	€ 3.395.565	€ -	€ -94.596	€ 3.300.969	
2046	1,5460	€ -42.704	€ 2.135.196	€ -	€ -81.281	€ 2.053.915	€ 3.300.969	€ -	€ -125.658	€ 3.175.310	
2047	1,5769	€ -40.273	€ 2.013.642	€ -	€ -106.445	€ 1.907.197	€ 3.175.310	€ -	€ -167.852	€ 3.007.458	
2048	1,6084	€ -37.396	€ 1.869.801	€ -	€ -126.741	€ 1.743.061	€ 3.007.458	€ -	€ -203.854	€ 2.803.604	
2049	1,6406	€ -34.178	€ 1.708.883	€ -	€ -149.252	€ 1.559.631	€ 2.803.604	€ -	€ -244.864	€ 2.558.740	
2050	1,6734	€ -30.581	€ 1.529.050	€ -	€ -176.288	€ 1.352.761	€ 2.558.740	€ -	€ -295.004	€ 2.263.736	
2051	1,7069	€ -26.525	€ 1.326.237	€ -	€ -202.471	€ 1.123.765	€ 2.263.736	€ -	€ -345.596	€ 1.918.140	
2052	1,7410	€ -22.035	€ 1.101.731	€ -	€ -166.967	€ 934.764	€ 1.918.140	€ -	€ -290.694	€ 1.627.446	
2053	1,7758	€ -18.329	€ 916.435	€ -	€ -132.343	€ 784.092	€ 1.627.446	€ -	€ -235.021	€ 1.392.426	
2054	1,8114	€ -15.374	€ 768.718	€ -	€ -98.579	€ 670.139	€ 1.392.426	€ -	€ -178.562	€ 1.213.863	
2055	1,8476	€ -13.140	€ 656.999	€ -	€ -65.654	€ 591.345	€ 1.213.863	€ -	€ -121.302	€ 1.092.562	
2056	1,8845	€ -11.595	€ 579.750	€ -	€ -33.549	€ 546.201	€ 1.092.562	€ -	€ -63.224	€ 1.029.338	
2057	1,9222	€ -10.710	€ 535.491	€ -	€ -19.158	€ 516.333	€ 1.029.338	€ -	€ -36.826	€ 992.512	
2058	1,9607	€ -10.124	€ 506.209	€ -	€ -5.079	€ 501.130	€ 992.512	€ -	€ -9.958	€ 982.554	
2059	1,9999	€ -9.826	€ 491.304	€ -	€ 8.696	€ 500.000	€ 982.554	€ -	€ 17.390	€ 999.945	
2060	2,0399	€ -9.804	€ 490.196	€ -	€ 22.172	€ 512.368	€ 999.945	€ -	€ 45.228	€ 1.045.172	
2061	2,0807	€ -10.046	€ 502.321	€ -	€ 35.356	€ 537.677	€ 1.045.172	€ -	€ 73.564	€ 1.118.736	
2062	2,1223	€ -10.543	€ 527.134	€ -	€ 61.701	€ 588.835	€ 1.118.736	€ -	€ 130.948	€ 1.249.684	
2063	2,1647	€ -11.546	€ 577.289	€ -	€ 87.393	€ 664.683	€ 1.249.684	€ -	€ 189.185	€ 1.438.868	
2064	2,2080	€ -13.033	€ 651.650	€ -	€ 112.449	€ 764.099	€ 1.438.868	€ -	€ 248.292	€ 1.687.160	
2065	2,2522	€ -14.982	€ 749.116	€ -	€ -13.495	€ 735.621	€ 1.687.160	€ -	€ -30.394	€ 1.656.765	
2066	2,2972	€ -14.424	€ 721.197	€ -	€ 23.284	€ 744.481	€ 1.656.765	€ -	€ 53.490	€ 1.710.255	
2067	2,3432	€ -14.598	€ 729.883	€ -	€ 14.289	€ 744.173	€ 1.710.255	€ -	€ 33.483	€ 1.743.738	
2068	2,3901	€ -14.592	€ 729.581	€ -	€ 1.559	€ 731.141	€ 1.743.738	€ -	€ 3.727	€ 1.747.465	
2069	2,4379	€ -14.336	€ 716.804	€ -	€ -12.330	€ 704.475	€ 1.747.465	€ -	€ -30.058	€ 1.717.407	
2070	2,4866	€ -13.813	€ 690.661	€ -	€ -25.767	€ 664.895	€ 1.717.407	€ -	€ -64.072	€ 1.653.335	
2071	2,5363	€ -13.037	€ 651.858	€ -	€ -37.476	€ 614.382	€ 1.653.335	€ -	€ -95.051	€ 1.558.284	
2072	2,5871	€ -12.047	€ 602.335	€ -	€ -41.059	€ 561.276	€ 1.558.284	€ -	€ -106.223	€ 1.452.061	
2073	2,6388	€ -11.005	€ 550.271	€ -	€ -47.864	€ 502.407	€ 1.452.061	€ -	€ -126.303	€ 1.325.758	
2074	2,6916	€ -9.851	€ 492.556	€ -	€ -54.315	€ 438.241	€ 1.325.758	€ -	€ -146.194	€ 1.179.563	
2075	2,7454	€ -8.593	€ 429.648	€ -	€ -58.866	€ 370.782	€ 1.179.563	€ -	€ -161.612	€ 1.017.951	
2076	2,8003	€ -7.270	€ 363.511	€ -	€ -61.792	€ 301.719	€ 1.017.951	€ -	€ -173.038	€ 844.913	
2077	2,8563	€ -5.916	€ 295.803	€ -	€ -49.745	€ 246.059	€ 844.913	€ -	€ -142.087	€ 702.826	
2078	2,9135	€ -4.825	€ 241.234	€ -	€ -46.731	€ 194.503	€ 702.826	€ -	€ -136.150	€ 566.676	
2079	2,9717	€ -3.814	€ 190.689	€ -	€ -45.600	€ 145.089	€ 566.676	€ -	€ -135.511	€ 431.166	
2080	3,0312	€ -2.845	€ 142.244	€ -	€ -44.012	€ 98.232	€ 431.166	€ -	€ -133.407	€ 297.759	
2081	3,0918	€ -1.926	€ 96.306	€ -	€ -34.651	€ 61.655	€ 297.759	€ -	€ -107.134	€ 190.625	
2082	3,1536	€ -1.209	€ 60.446	€ -	€ -31.303	€ 29.144	€ 190.625	€ -	€ -98.716	€ 91.908	
2083	3,2167	€ -571	€ 28.572	€ -	€ -28.572	€ 0	€ 91.908	€ -	€ -91.908	€ 0	

Colofon

KOSTENDEKKINGSPLAN WATERLAND 2024

KLANT

Gemeente Waterland

AUTEUR

[REDACTED]

PROJECTNUMMER

30186278

ONZE REFERENTIE

7C72DAKXYAS-1559016069-136:03

DATUM

9 september 2024

STATUS

Definitief

GECONTROLEERD DOOR

[REDACTED]

www.arcadis.com

Arcadis Nederland B.V.

Postbus 1018
5200 BA 's-Hertogenbosch
Nederland

[REDACTED]